

## Za koju djecu je ova igra?

- za dijete nakon 5 i pol godina
- za dijete koje može izdvojiti prvi glas u riječima
- za dijete koje je počelo prepoznavati zadnji glas u riječima
- za dijete koje prepoznaje i imenuje neka slova

## Cilj: izdvajanje zadnjeg glasa u riječima, stvaranje veze grafem - fonem






Opis: Papire (sa sličicama i slovima) zalijepite na karton ili ukrasni papir. Izrežite svaku karticu sa sličicama i slovima. Igrajte memory. Prije početka igre, imenujte i izgovorite što je na sličicama. Objasnite igru.

Potrebno je pronaći parove - slika i slovo na koje **završava** riječ sa slike. Odredite zadnji glas u riječima.

Pitajte dijete koji glas čuje na kraju zadane riječi. Npr. Koji je zadnji glas u riječi PUŽ? Koji glas čuješ na kraju?

Kako bismo djetetu pomogli u određivanju zadnjeg glasa određene riječi možemo produljiti i naglasiti glas koji dijete treba prepoznati. Npr. miŠŠŠŠŠ. MIŠ. Neka dijete samo pokuša izgovoriti i protegnuti zadnji glas. Važno je da nakon toga, točno i bez naglašavanja ponovimo riječ kako bi dijete čulo točnu riječ bez iskrivljavanja i naglašavanja.

Riječi: sendvič, jabuka, stablo, krokodil, ptica, rogovi, medo, zvijezda, astronaut, puž, mrav, srce, čovjek, sjekira, patka.



Č

A

O

L

A

I

O

A

T

Ž

V

E

K

A

A